



ТЕРРИТОРИАЛЬНЫЙ ОРГАН  
ФЕДЕРАЛЬНОЙ СЛУЖБЫ  
ГОСУДАРСТВЕННОЙ СТАТИСТИКИ  
ПО САРАТОВСКОЙ ОБЛАСТИ

# ПОСЕВНЫЕ ПЛОЩАДИ, ВАЛОВОЙ СБОР И УРОЖАЙНОСТЬ СЕЛЬСКОХОЗЯЙСТВЕННЫХ КУЛЬТУР

2023 год

29.03.2024

# СОДЕРЖАНИЕ

Посевные площади	3
Валовой сбор	10
Урожайность	15

1

## Посевные площади

# ВСЯ ПОСЕВНАЯ ПЛОЩАДЬ СЕЛЬСКОХОЗЯЙСТВЕННЫХ КУЛЬТУР

в хозяйствах всех категорий, тыс. гектаров

САРАТОВСТАТ

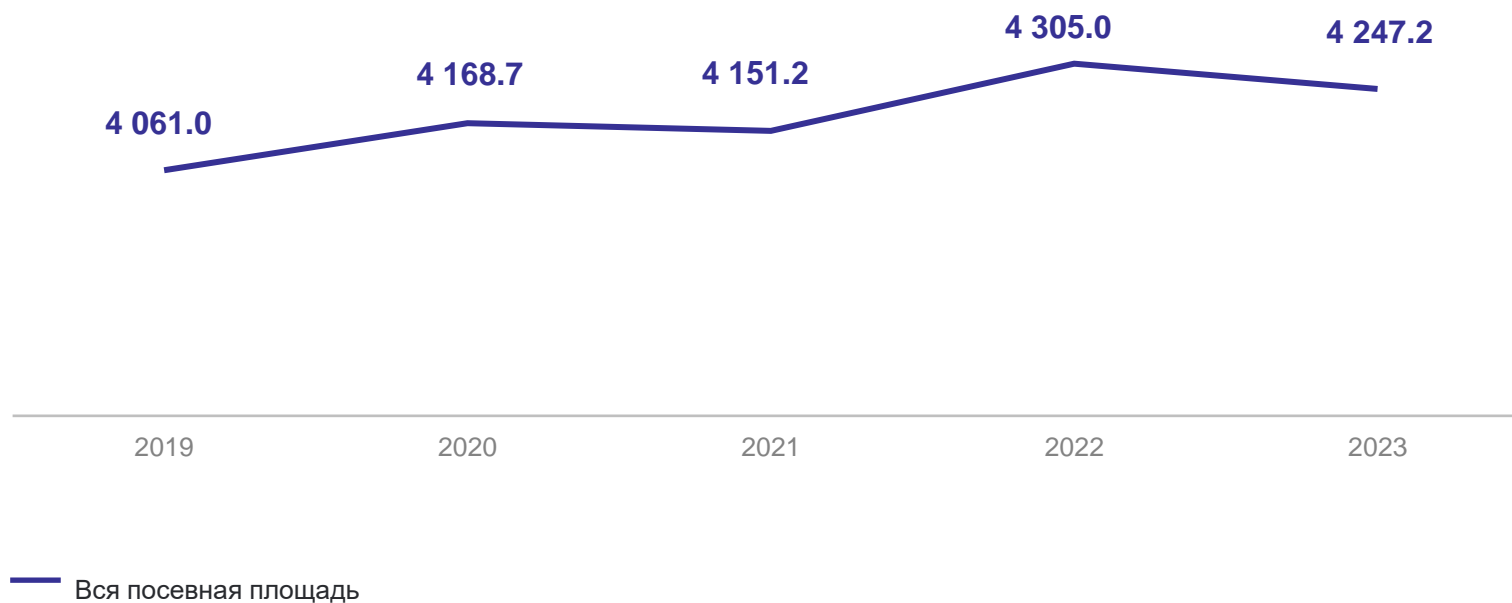
2023 г.

Вся посевная площадь

**4 247,2** тыс. гектаров

в % к соответствующему  
периоду предыдущего года

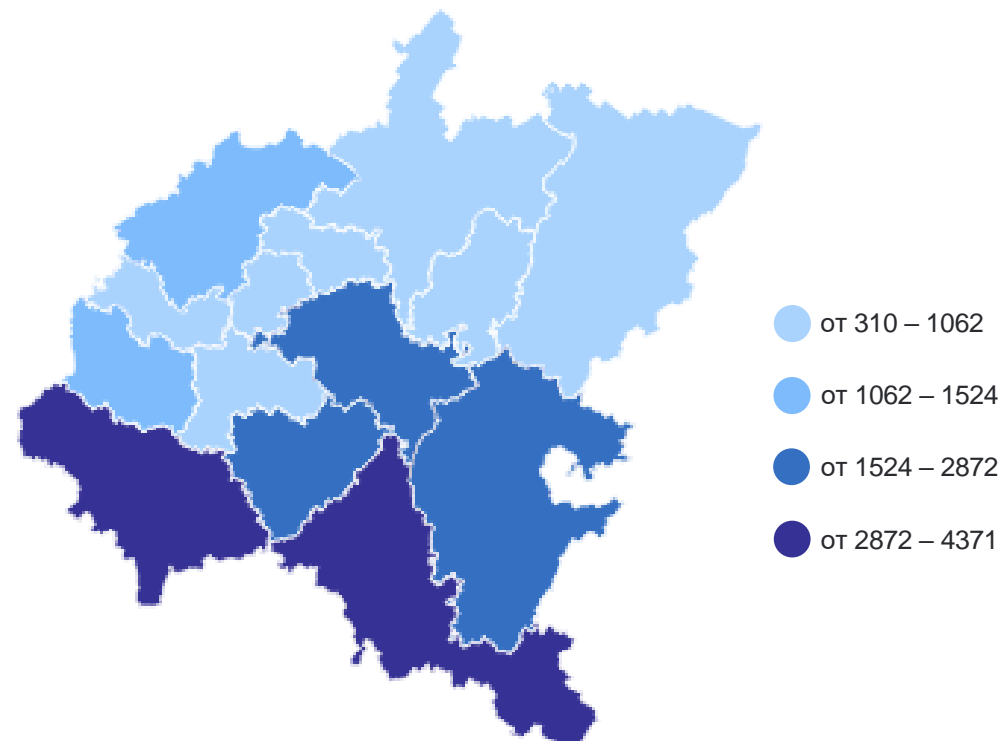
**101,1%**



# ВСЯ ПОСЕВНАЯ ПЛОЩАДЬ ПО РЕГИОНАМ ПРИВОЛЖСКОГО ФЕДЕРАЛЬНОГО ОКРУГА

2023 г., в хозяйствах всех категорий, тыс. гектаров

## Рейтинг регионов ПФО



12 субъектов ПФО значение **меньше**, чем по Саратовской области

1 субъект ПФО значение **больше**, чем по Саратовской области

# ПОСЕВНЫЕ ПЛОЩАДИ СЕЛЬСКОХОЗЯЙСТВЕННЫХ КУЛЬТУР

САРАТОВСТАТ

в хозяйствах всех категорий, тыс. гектаров

2023 г.

Посевная площадь зерновых  
и зернобобовых культур

**2 349,7** тыс. гектаров

Посевная площадь  
подсолнечника

**1 504,7** тыс. гектаров



# ПОСЕВНЫЕ ПЛОЩАДИ СЕЛЬСКОХОЗЯЙСТВЕННЫХ КУЛЬТУР

в хозяйствах всех категорий, тыс. гектаров

САРАТОВСТАТ

2023 г.

Посевная площадь овощей открытого грунта\*

**14,8** тыс. гектаров

Посевная площадь сахарной свеклы

**11,4** тыс. гектаров

Посевная площадь картофеля

**7,3** тыс. гектаров



\*Включая овощи закрытого грунта по хозяйствам населения.

# СТРУКТУРА ПОСЕВНЫХ ПЛОЩАДЕЙ ПО КАТЕГОРИЯМ ХОЗЯЙСТВ

в % от хозяйств всех категорий

САРАТОВСТАТ





# СТРУКТУРА ПОСЕВНЫХ ПЛОЩАДЕЙ ПО КАТЕГОРИЯМ ХОЗЯЙСТВ

в % от хозяйств всех категорий

САРАТОВСТАТ



● Хозяйства населения

● Крестьянские (фермерские) хозяйства и индивидуальные предприниматели



● Сельскохозяйственные организации

\*Включая овощи закрытого грунта по хозяйствам населения.

# 2

## Валовой сбор



# ВАЛОВОЙ СБОР СЕЛЬСКОХОЗЯЙСТВЕННЫХ КУЛЬТУР

В хозяйствах всех категорий, тыс. тонн

САРАТОВСТАТ

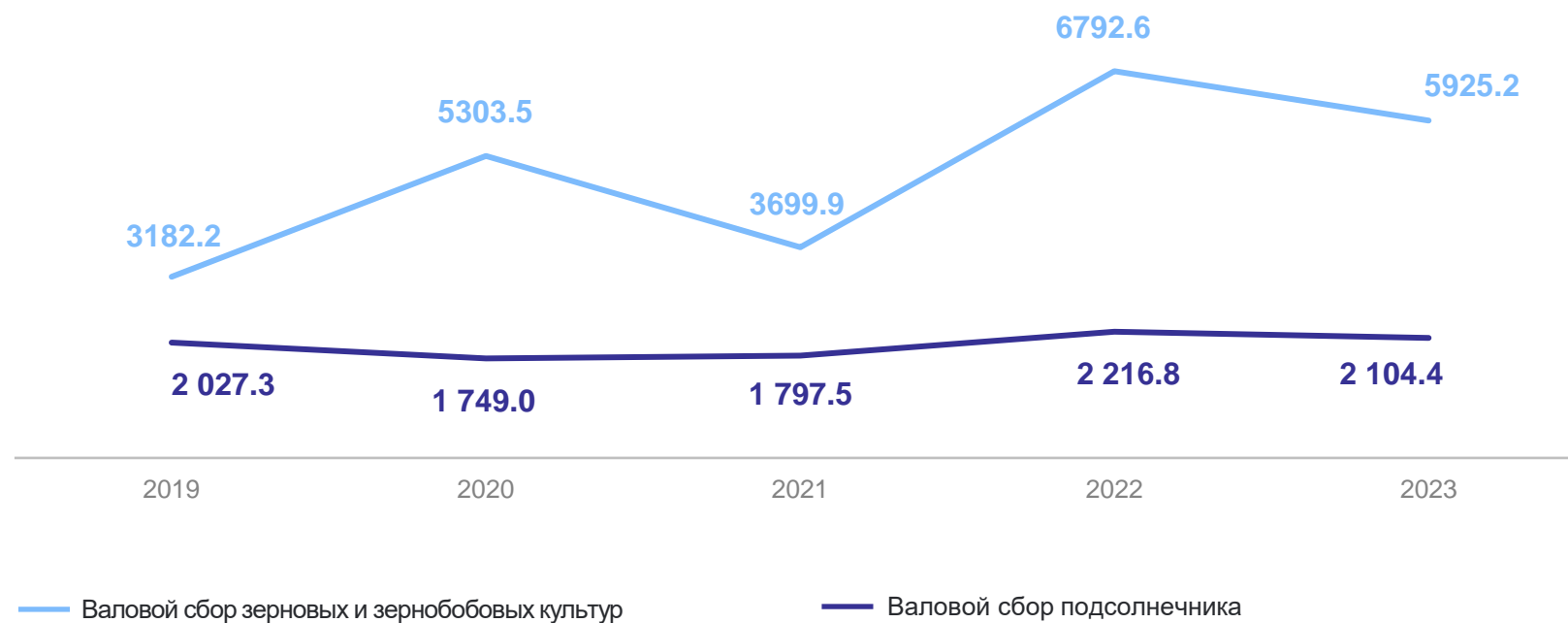
2023 г.

Валовой сбор зерновых  
и зернобобовых культур

**5 925,2** тыс. тонн

Валовой сбор  
подсолнечника

**2 104,4** тыс. тонн



# ВАЛОВОЙ СБОР СЕЛЬСКОХОЗЯЙСТВЕННЫХ КУЛЬТУР

В хозяйствах всех категорий, тыс. тонн

САРАТОВСТАТ

2023 г.

Валовой сбор овощей  
открытого и закрытого грунта

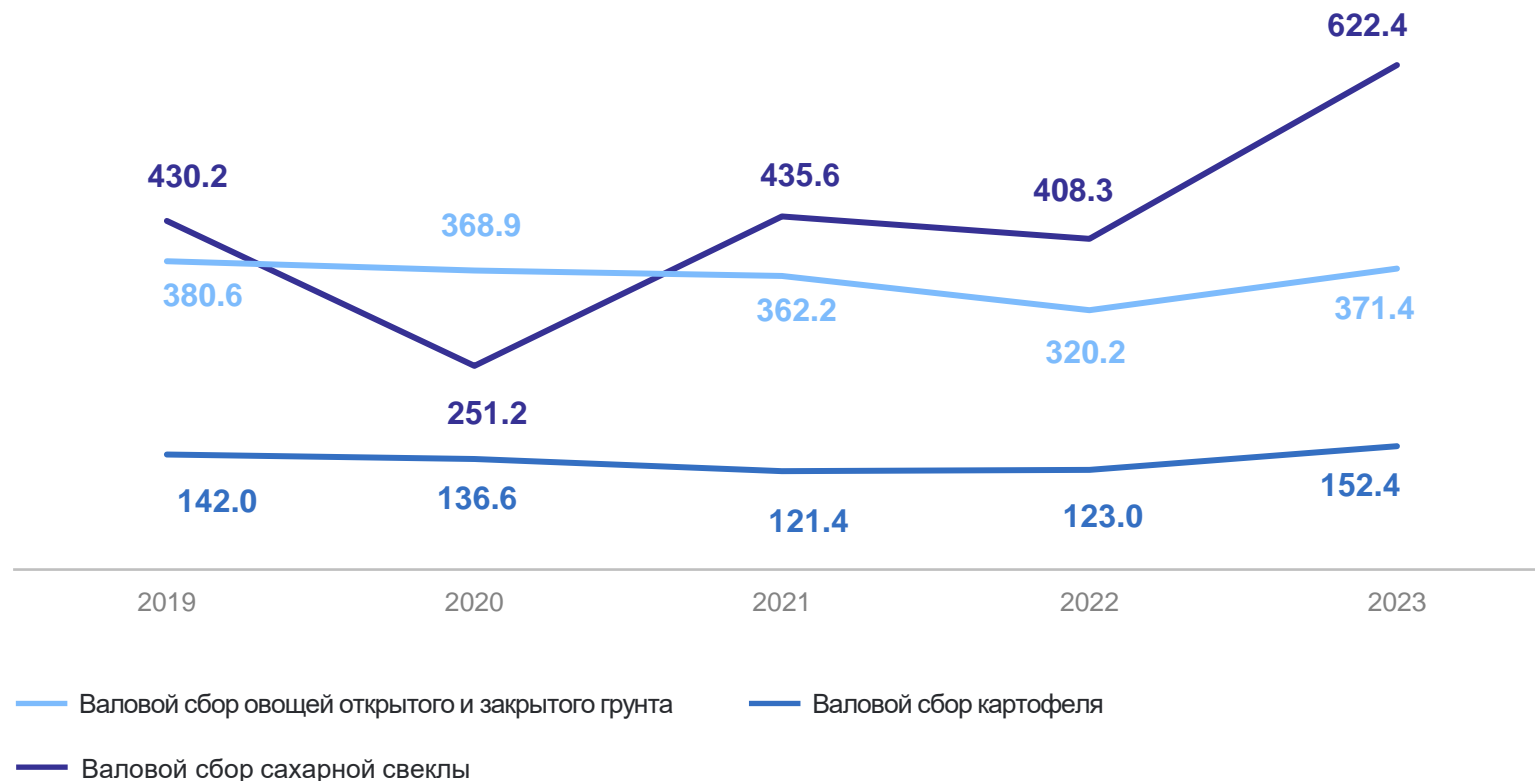
**371,4** тыс. тонн

Валовой сбор сахарной свеклы

**622,4** тыс. тонн

Валовой сбор картофеля

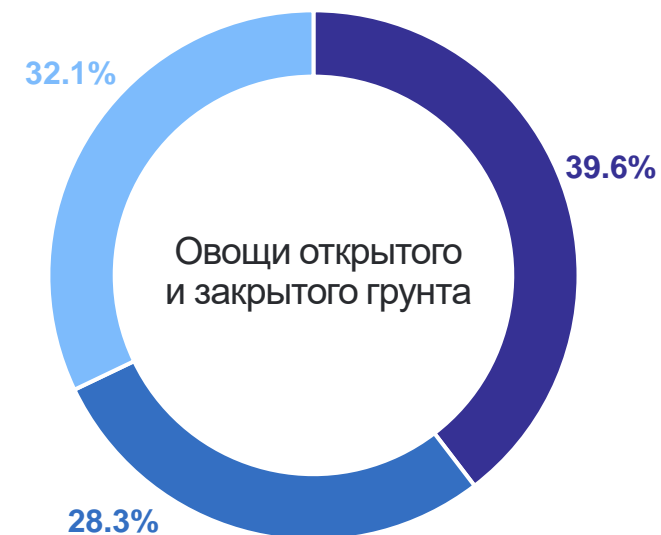
**152,4** тыс. тонн



# СТРУКТУРА ВАЛОВОГО СБОРА ПО КАТЕГОРИЯМ ХОЗЯЙСТВ

в % от хозяйств всех категорий

САРАТОВСТАТ



Сельскохозяйственные организации

Крестьянские (фермерские) хозяйства и индивидуальные предприниматели

Хозяйства населения

# СТРУКТУРА ВАЛОВОГО СБОРА ПО КАТЕГОРИЯМ ХОЗЯЙСТВ

в % от хозяйств всех категорий

САРАТОВСТАТ



● Хозяйства населения

● Сельскохозяйственные организации



● Крестьянские (фермерские) хозяйства и индивидуальные предприниматели

3

Урожайность



# УРОЖАЙНОСТЬ СЕЛЬСКОХОЗЯЙСТВЕННЫХ КУЛЬТУР

в хозяйствах всех категорий, центнеров с 1 гектара убранной площади

САРАТОВСТАТ

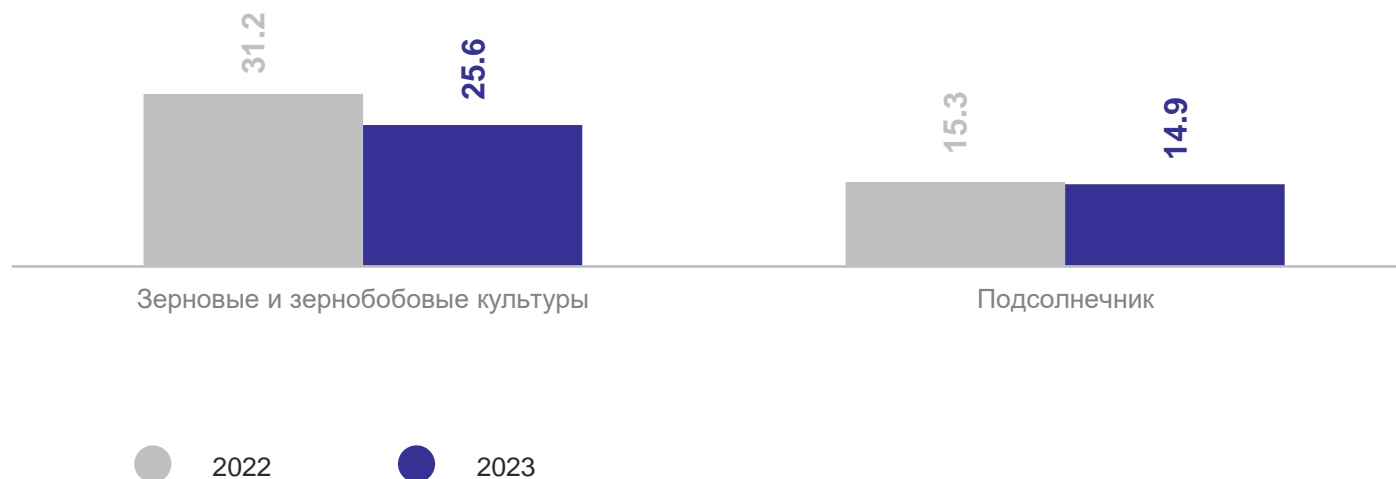
2023 г.

Урожайность зерновых  
и зернобобовых культур

**25,6** центнеров с 1 гектара  
убранной площади

Урожайность  
подсолнечника

**14,9** центнеров с 1 гектара  
убранной площади





# УРОЖАЙНОСТЬ СЕЛЬСКОХОЗЯЙСТВЕННЫХ КУЛЬТУР

в хозяйствах всех категорий, центнеров с 1 гектара уборной площади

САРАТОВСТАТ

2023 г.

Урожайность овощей  
открытого грунта\*

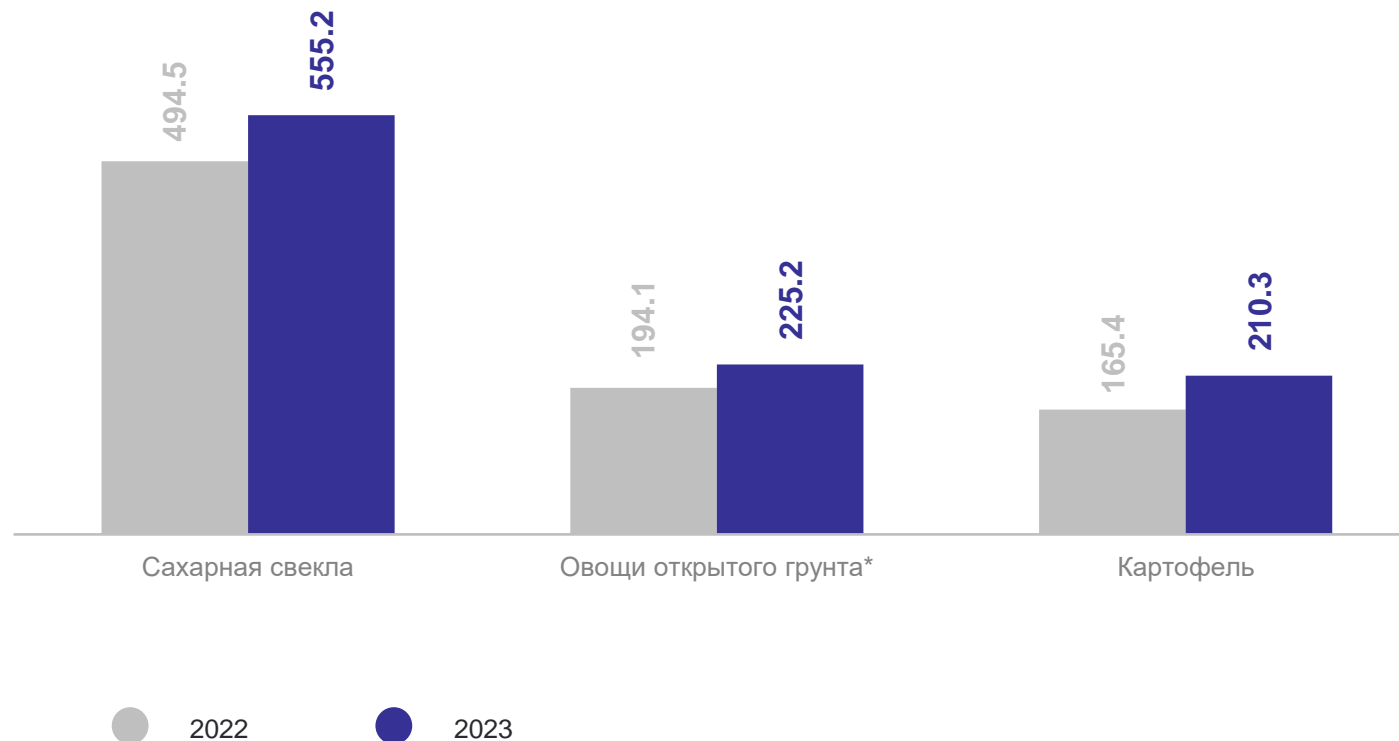
**225,2** центнеров с 1 гектара  
уборной площади

Урожайность сахарной свеклы

**555,2** центнеров с 1 гектара  
уборной площади

Урожайность картофеля

**210,3** центнеров с 1 гектара  
уборной площади



\*Включая овощи закрытого грунта по хозяйствам населения.